



## CONFIGURATION DE COURROIE A MURS ONDULÉS

### Information Client:

Nom De Compagnie ..... # Téléphone .....

Nom Du Contact ..... # Fax .....

Adresse de Rue ..... Adresse Courriel .....

Ville, Prov., Code Postal .....

### Information De Courroie:

Type De Courroie ..... Longueur De Courroie .....

Type De Joint ..... Largeur De Courroie (**BW**) .....

Composition Requise ..... Vitesse De Courroie .....

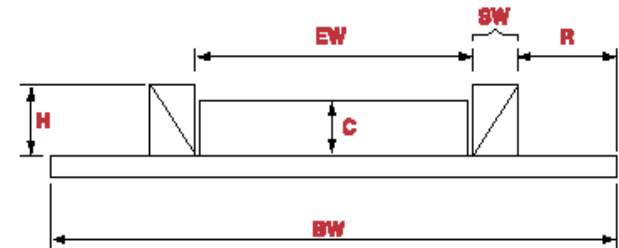
### Information Des Murs:

Hauteur De Murs (**H**) .....

Retraits De Murs (**R**) .....

Largeur De Murs (**SW**) .....

Largeur Effective (**EW**) .....



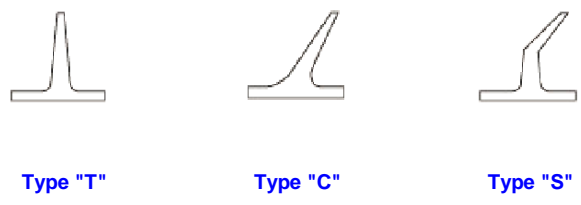


**Information Des Travers:**

Type De Travers **"T"** **"C"** **"S"**

Hauteur De Travers **(C)** .....

Espacement De Travers .....



**Information Sur Le Convoyeur:**

Horizontal De L'Incliné **(A)** .....

Élévation **(B)** .....

Longueur D'entrée **(C)** .....

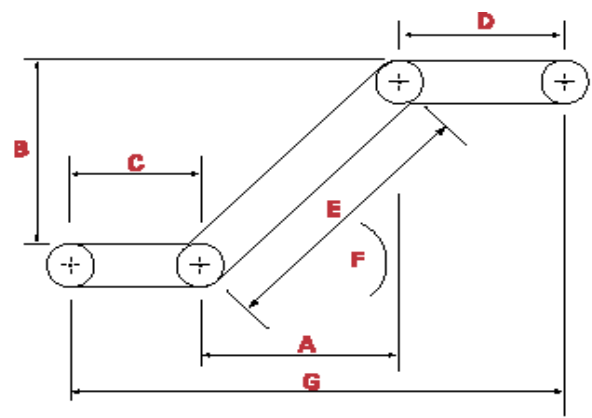
Longueur De Décharge **(D)** .....

Longueur De L'Incliné **(E)** .....

Angle De L'Incliné **(F)** .....

Longueur Hors Tout **(G)** .....

Diamètre Des Poulies .....



**Information Du Produit:**

Matériel .....	Capacité Requise .....
	<b>(lbs./hr.)</b>
Grosueur .....	Température Maximum .....
	<b>°F / °C</b>
Densité .....	Conditions Huileuse <b>OUI</b> <b>NON</b>